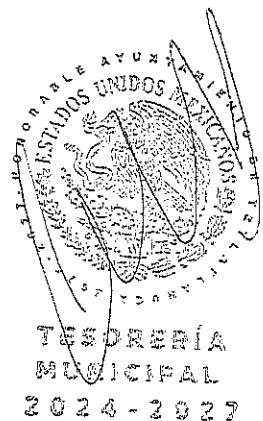



MUNICIPIO DE TETLATLAHUCA TLAXCALA

ESTADO DE FLUJOS DE EFECTIVO
 Del 1 de Enero al 30 de Septiembre de 2024
 (Cifras en pesos)

0009

Concepto	2024	2023
FLUJOS DE EFECTIVO DE LAS ACTIVIDADES DE OPERACIÓN		
ORIGEN	44,910,300.40	54,670,744.41
IMPUESTOS	143,752.50	155,354.00
CUOTAS Y APORT. DE SEGURIDAD SOCIAL	0.00	0.00
CONTRIBUCIONES DE MEJORAS	0.00	0.00
DERECHOS	161,361.00	483,309.71
PRODUCTOS	2,799.74	259,117.28
APROVECHAMIENTOS	0.00	0.00
INGRESOS POR VENTAS DE BIENES,	0.00	0.00
PRESTACIÓN DE SERVICIOS Y OTROS INGRESOS		
PARTICIPACIONES, APORTACIONES, CONVENIOS,	44,602,387.16	53,772,963.42
INCENTIVOS DERIV. DE LA COLAB. FISCAL Y		
FONDOS DIST. DE APORT		
TRANSFERENCIAS, ASIGNACIONES, SUBSIDIOS	0.00	0.00
Y SUBVENCIONES, Y PENSIONES Y		
JUBILACIONES		
OTROS ORÍGENES DE OPERACIÓN	0.00	0.00
APLICACIÓN	31,935,788.79	43,401,722.84
SERVICIOS PERSONALES	13,773,773.97	21,343,906.79
MATERIALES Y SUMINISTROS	4,792,384.32	6,747,314.79
SERVICIOS GENERALES	10,504,619.79	12,767,231.97
TRANSFERENCIAS INTERNAS Y ASIGNACIONES	4,500.00	5,840.00
AL SECTOR PÚBLICO		
TRANSFERENCIAS AL RESTO DEL SECTOR	0.00	0.00
PÚBLICO		
SUBSIDIOS Y SUBVENCIONES	0.00	0.00
AYUDAS SOCIALES	2,860,510.71	2,506,429.29
PENSIONES Y JUBILACIONES	0.00	0.00
TRANSFERENCIAS A FIDEICOMISOS, MANDATOS	0.00	0.00
Y OTROS ANÁLOGOS		
TRANSFERENCIAS A LA SEGURIDAD SOCIAL	0.00	0.00
DONATIVOS	0.00	15,000.00
TRANSFERENCIAS AL EXTERIOR	0.00	16,000.00
PARTICIPACIONES	0.00	0.00
APORTACIONES	0.00	0.00
CONVENIOS	0.00	0.00
OTRAS APLICACIONES DE OPERACIÓN	0.00	0.00
FLUJOS NETOS DE EFECTIVO POR	12,974,511.61	11,269,021.57
ACTIVIDADES DE OPERACIÓN		

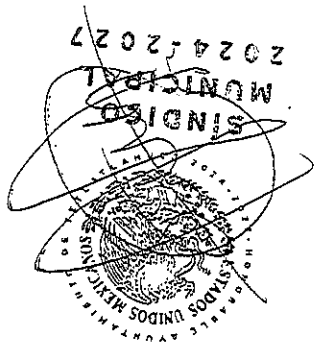


MUNICIPIO DE TETLATLAHUCA TLAXCALA

ESTADO DE FLUJOS DE EFECTIVO
Del 1 de Enero al 30 de Septiembre de 2024
(Cifras en pesos)

0010

Concepto	2024	2023
FLUJOS DE EFECTIVO DE LAS ACTIVIDADES DE INVERSIÓN		
ORIGEN	0.00	0.00
BIENES INMUEBLES, INFRAESTRUCTURA Y CONSTRUCCIONES EN PROCESO	0.00	0.00
BIENES MUEBLES	0.00	0.00
OTROS ORÍGENES DE INVERSIÓN	0.00	0.00
APLICACIÓN	7,163,164.16	10,104,719.88
BIENES INMUEBLES, INFRAESTRUCTURA Y CONSTRUCCIONES EN PROCESO	7,112,103.28	8,803,266.22
BIENES MUEBLES	51,060.88	1,301,453.66
OTRAS APLICACIONES DE INVERSIÓN	0.00	0.00
FLUJOS NETOS DE EFECTIVO POR ACTIVIDADES DE INVERSIÓN	-7,163,164.16	-10,104,719.88
FLUJOS DE EFECTIVO DE LAS ACTIVIDADES DE FINANCIAMIENTO		
ORIGEN	14,971,348.39	24,271,799.39
ENDEUDAMIENTO NETO	0.00	0.00
INTERNO	0.00	0.00
EXTERNO	0.00	0.00
OTROS ORÍGENES DE FINANCIAMIENTO	14,971,348.39	24,271,799.39
APLICACIÓN	15,922,616.89	25,182,088.98
SERVICIOS DE LA DEUDA	0.00	0.00
INTERNO	0.00	0.00
EXTERNO	0.00	0.00
OTRAS APLICACIONES DE FINANCIAMIENTO	15,922,616.89	25,182,088.98
FLUJOS NETOS DE EFECTIVO POR ACTIVIDADES DE FINANCIAMIENTO	-951,268.50	-910,289.59



MUNICIPIO DE TETLATLAHUCA TLAXCALA

ESTADO DE FLUJOS DE EFECTIVO
 Del 1 de Enero al 30 de Septiembre de 2024
 (Cifras en pesos)

0011

Concepto	2024	2023
Incremento/Disminución Neta en el Efectivo y Equivalentes al Efectivo	4,860,078.95	254,012.10
Efectivo y Equivalentes al Efectivo al Inicio del Ejercicio	733,338.02	479,325.92
Efectivo y Equivalentes al Efectivo al Final del Ejercicio	5,593,416.97	733,338.02

Bajo protesta de decir verdad declaramos que los Estados Financieros y sus notas, son razonablemente correctos y son responsabilidad del emisor.

C. HUGO MENDOZA SALAZAR
 PRESIDENTE MUNICIPAL CONSTITUCIONAL

LIC. SAGRARIO MEBEL SEPULVEDA
 SINDICO MUNICIPAL

C. P. JUAN CARLOS GARCONA CORONEL
 TESORERO MUNICIPAL



TESORERIA
 MUNICIPAL
 2024-2027



SINDICO
 MUNICIPAL
 2024-2027



PRESIDENCIA
 MUNICIPAL
 2024-2027